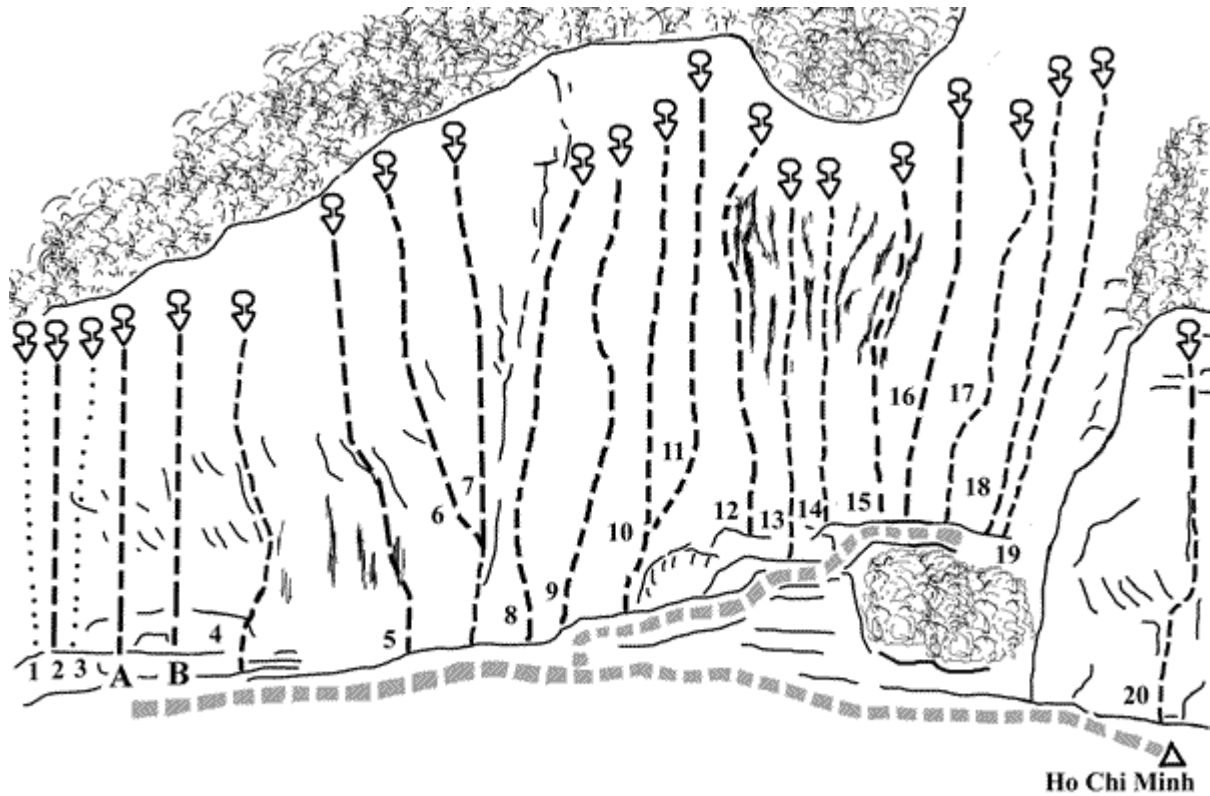


Topo *Roc'in BUGEY*... La mise à jour (juillet 2006)

- CREPT -

1) Secteur FRED: projets réalisés et Cotations



- Voie 1 (projet): SANS AMOUR par Gilles Chatillon - 6c+
- Voie 3 (projet): TOLERANCE ZERO par Gilles Chatillon - 7b
- Voie 4: DE L'EXQUISSE ROUTE - plutôt 7b+
- Voie 5 (projet): NESTA par J- N Bourgeois -7b - (réalisation JB Jourjon)

Voies nouvelles dans le secteur:

- Voie A: LE CRIEUR PUBLIC par H Lhopital et G Chatillon - 7c/8a (à confirmer)
- Voie B: SIKA TRISTE par Gilles Chatillon - 7b

2) Secteur *SENTEUR FRAICHEUR* voies nouvelles

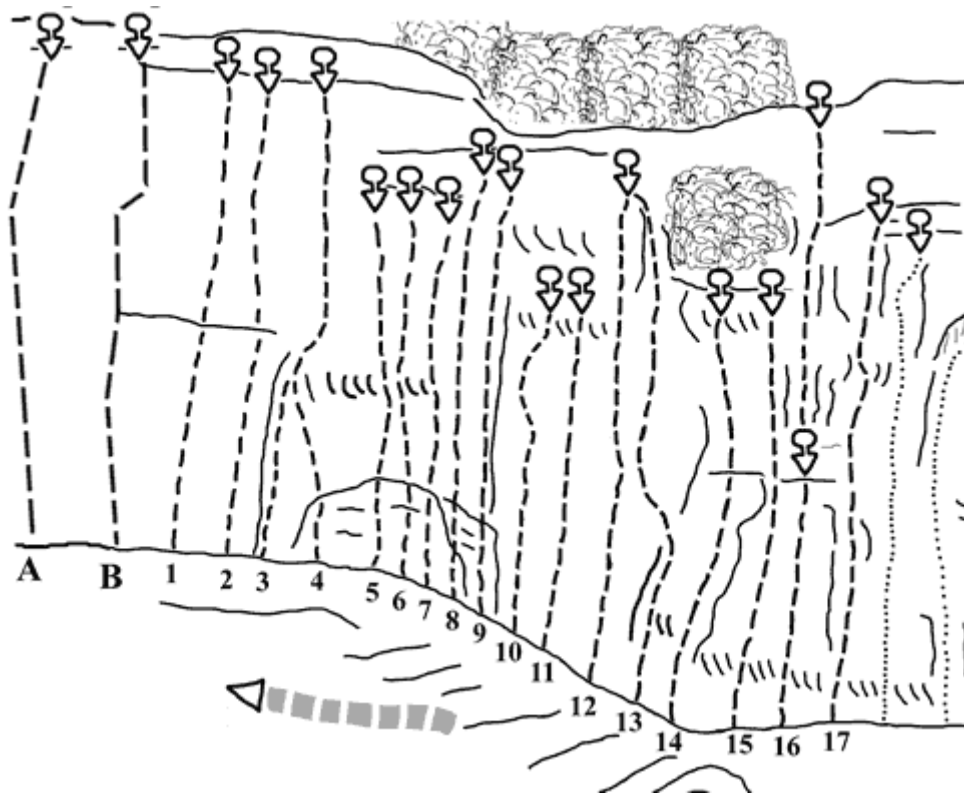
Sur la droite de la voie N° 8 (CHIASSE PECHE...):

- A: CLANDESTINO par Jean Noël Bourgeois - 6b+
- B: PILIER DE RIRE par Jean Noël Bourgeois - 5b

3) Secteur *PONCHETTE GAUCHE* voies nouvelles

A: ET BASTA par Jean Noël Bourgeois - 5c

B: LA RECETTE DU SAMEDI SOIR par Jean Noël Bourgeois - 5c



4) Secteur *TRIANGLE*: Réalisations et Cotations

Réalisations par Stéphane Loridant:

KOMODO : 7b+

PHALLOID: 7b+/7c

OPIUM LIQUIDE: 8a

MYSTERY MOVE 8a/b (majeure)

ROMAN NOSE IN A DAY : 8a/8a+

LONGUE RIPE SUR BOUE: 7a/b

BUCH DE LA: confirmation de la cotation 8a/8a+

5) Secteur *GREG*

Voie N°4 (baptisée FILS THON): 6c+/7a (à confirmer)

PAPA EST LA N'EST PLUS PEUR par Bruno FARA - 6c

En dessous: 2 voies en 5b (sans nom) par Grégory Pallieres

6) Secteur VOLONTAIRE

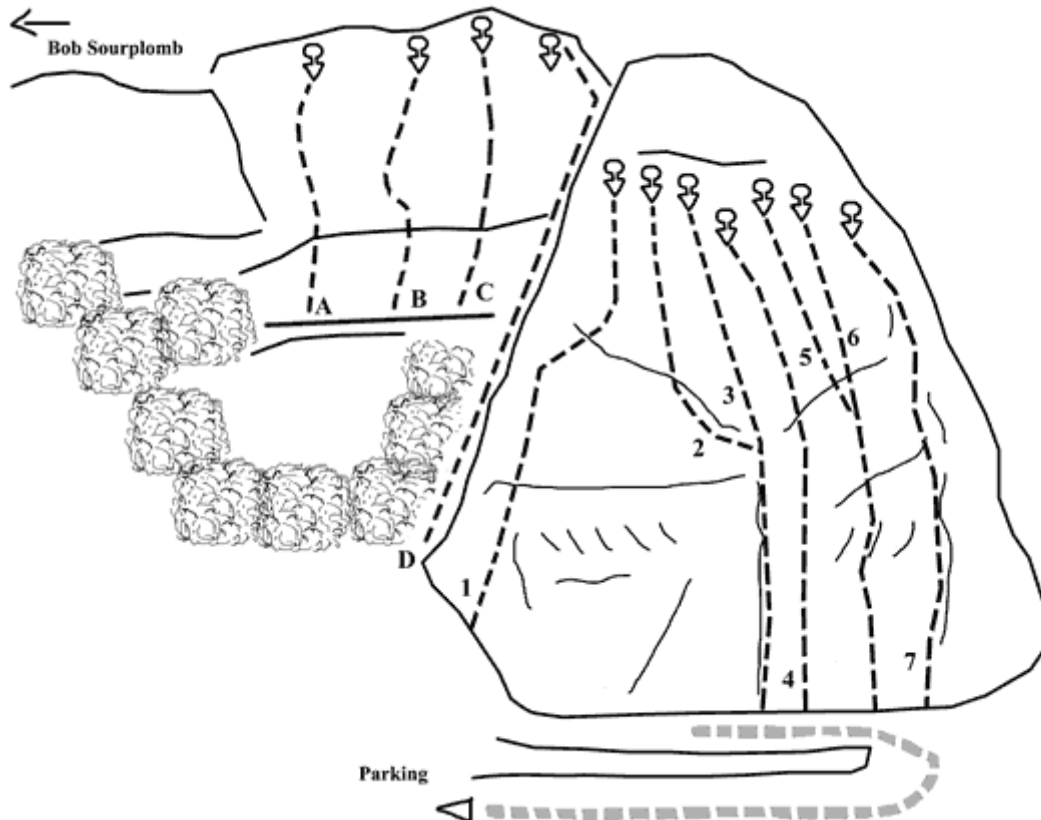
Nouvelles voies

A: TROU A BABORD, FAILLE A TRIBORD: par Bouchage/Richard- 6a

B: LOLA DIDOUNE par N. Szawrowski - 6c

C: OUPS par M. Bouchage - 6b

D: LA NANARD SUP par N. Szawrowski - 5c



- NEUVILLE SUR AIN -

1) Secteur HOOLIGAN

Rééquipements par Gilles CHATILLON (club Hot Roc):

BLASPHEME: 6b

LANGUE PENDUE: 7a+

2) Secteur GI JOE

Rééquipements par Gilles CHATILLON (club Hot Roc):

GI JOE: 7a+

3) Secteur LA CALCE

Rééquipements par Gilles CHATILLON (club Hot Roc) :

Relais de URSULA 7b+

4) Secteur GENERATION

Rééquipements par Gilles CHATILLON (club Hot Roc):

CACA'S CLUB: 7c

5) Secteur BERU

Rééquipement par Gilles Chatillon (club Hot Roc):

MACADAM MASSACRE: 7b+

- VIRIEU le GRAND -

1) Secteur REMIFASOL/NOCES DE PIERRE

Nouvelles voies "grand public" entre les deux secteurs équipement Etienne Montigny:

PACIPOURIKSA : 5c
SOUS LES PAVES: 5c/6a
LE PETIT DIEDRE: 5b (surprotégé pour les débutants)
CANICULE: 6b/c
TAILLE DE GUEPE: 6a
V'LA LE PRINTEMPS: 5c

PAS VU PAS PRIS : 7c+ (à confirmer) par Fabrice Molle (croise Gorets volants)

2) Secteur GUINGUETTE

A gauche de Guinguette, 2 voies nouvelles 7b et 7c+ (à confirmer) par Fabrice Molle

A droite de HO :

TEL PERE TEL FILS : 7a+/7b (à confirmer) par Baptiste Montigny (plaquettes fixe dorées)

LA CHEMINEE: 5c+ (entre "Ho" et "Vibration") par E Montigny

3) Secteur du VALLON PERDU

Accès général: suivre le bord du marais jusqu'au secteur Mikami du topo Roc in Bugey, 20 minutes du parking pour les 2 accès.

Accès 1 (sportif mais à l'ombre): Monter la faille à gauche jusqu'au vallon perdu

Accès 2 (sentier mais au soleil) : continuer encore au bord du marais et monter en prenant à gauche aux embranchements.

Le vallon perdu est un secteur exposé nord-nord-est . Secteur très frais pour l'été. Les cotations vont de 5b à 7b. Secteur impérativement fermé à partir du 1er septembre jusqu'à fin février (fin des battues aux sangliers).

Renseignements 04 74 39 84 75 (Muriel et Philippe Ducolomb) -Infos: <http://perso.wanadoo.fr/lesduc/>

- 1. JEU DE NAIN : 6c**
- 2. LA DANSE DES LUCIOLES : 6a**
- 3. LES LUNULES : 5b**
- 4. CHRYSALIDE : 6a**
- 5. LA PROMENADE DES CHAMOIS : 6a+**
- 6. SALAMANDRE : 7a+**
- 7. MANDRAGORE : (7b/7c à confirmer)**
- 8. LUTIN ESPIEGLE : 6c+**
- 9. EN CHEVAUCHANT LA LICORNE : 6c**
- 10. ENCHANTE MOI (L1) : 5c+**
- 11. DECHAIINE TOI (L2) : projet**
- 12. CENDRES DE BUIS : 6c**
- 13. LE SOUFFLE DU DRAGON (variante non réalisée)**
- 14. SOUS LES LIERRES : 7a+**
- 15. CHEMIN DE PIERRE : (projet)**
- 16. CLAIRE CALINE LA LUNE : 7a**
- 17. KIM : 7b**
- 18. LA QUARANTAINE RUGISSANTE : 7a**
- 19. LES CHIMERES ATTAQUENT : 7a+**
- 20. DE L'OR DANS LES DOIGTS : 7b**
- 21. LA PIERRE PHILOSOPHALE : 7c (à confirmer)**
- 22. MANUSCRIT POUR INITIES : 6c**
- 23. DU VENT DANS LES ETOILES : 5c**

- 24. A FLEUR D'ECAILLE : 5b
- 25. LARMES DE FEE : 6b+
- 26. TROP PETITE MERVEILLE : 6a
- 25. LA GRANDE EROSION: (voie courte en 4 pour l'initiation)
- 26. ENVERS ET CONTRE MOUSSE : (voie courte en 4 pour l'initiation)
- 27. GARE AU GOLLUM: (voie courte en 4 pour l'initiation)

Les 5 premières voies sont courtes (environ 10m) mais très « pêchon », les autres sont plus longues (une moyenne de 20/25m) et dans le même style !

- ESSIEU - CONTREVOZ -

1) Secteur AU BONHEUR DES DAMES voies nouvelles

Sur la droite de la voie N° 14 (CLAUDETTE):
A: TOUT CA POUR CA par Etienne Montigny - 6a
B: LA TORDUE par Etienne Montigny - 6c

2) Secteur ABRIBUS voies nouvelles

Sur la droite de la voie N° 4 (TANDEM):
A: GITE D'ETAPE par Etienne Montigny - 5b
Sur la gauche de la voie N°19 (MAOUSSE COSTAUD)
B: TATAYE ? Ben Non... 7b/7b+ par Muriel et Ph Ducolomb

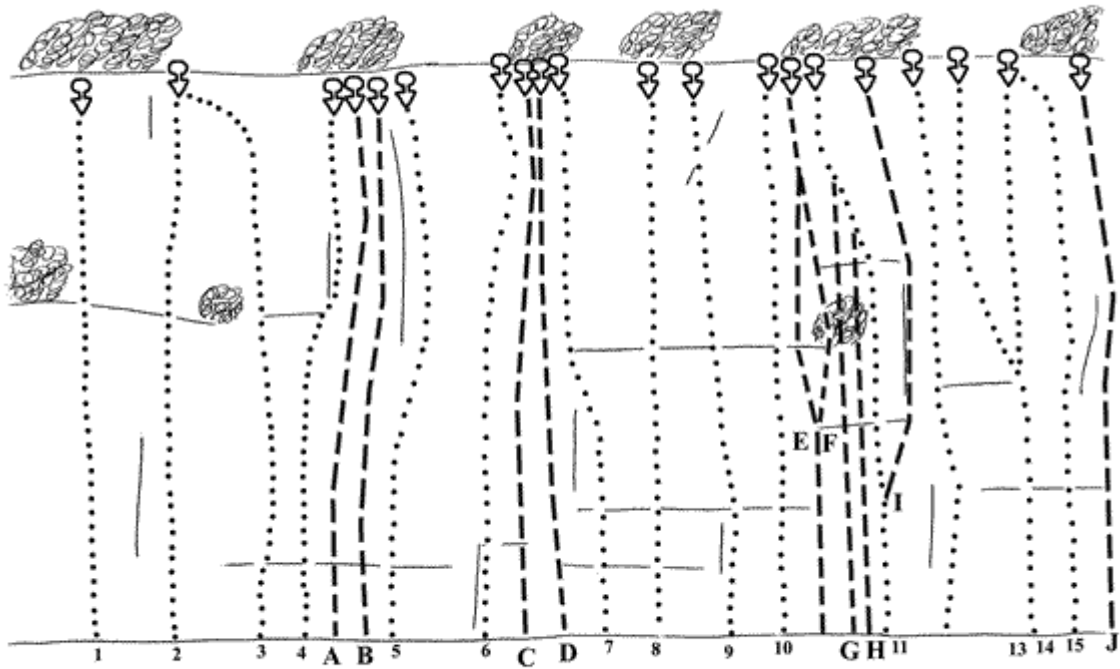
3) Secteur M'ELODIE voies nouvelles

Sur la droite de la voie N° 8 (SUDATION ET KERATINE):
A: TOUCHE PAS A MON PILIER par Etienne Montigny - 6c

Sur la droite de la voie N° 14 (CHACUN POUR SOI):
B: SANS LES TIQUES par Ph et M Ducolomb - 7a+/7b (à confirmer)
Sur la droite de la voie N° 15 (POUTCHINETTE):
C: "CLAIRE" DE LUNE par Ph et M Ducolomb - 6b

4) Secteur *PATTES AU GAZ* voies nouvelles

- A: REUNION AU SOMMET** par Ph et M Ducolomb - 6c+
- B: EN ATTENDANT VIRIEU** par Ph et M Ducolomb - 6b
- C: GENERATION CALBUT** par E Montigny - 5c+
- D: 2 D'TENS** par E Montigny - 5b
- E: LA FILLE DES COUPEURS DE BUIS** par Ph et M Ducolomb - 6a/6b
- F: SALE TEMPS POUR LES MOUCHES** (variante)
- G: LE PREMIER PAS** par E Montigny - 5b+
- H: DEPART A FROID** par E Montigny - 6b
- I: LA P'TITE VOLEUSE** par E Montigny - 5b
- J: LE COUP DU COCOTIER** par Ph et M Ducolomb - 6a+



- CERDON -

(infos Yves Chatillon)

1) Secteur DISCOVERY

Il y a une confusion vers 16 et 17, « joint de nouveauté » et « surplomb des Lingots » En fait « surplomb des lingots » partait dans la 17, traversait à gauche et sortait par le surplomb de 16 ...

Rééquipement, ligne 16 - JOINT DE NOUVEAUTE - (sortie surplomb des Lingots): 6b avec une pédale (bizarre pour tout le monde, la cotation du topo : 5b/A0)

A l'emplacement de la ligne 17 mais avec sortie directe au-dessus à gauche
ACTE MANQUE: 6a+ (Yves Chatillon)

nouveau :

entre 22 et 23

COMPOSE ET REPRODUIRE: 6b+ (Yves Chatillon)

entre 25 et 26

LE FIL DERISOIRE: 6b+ (Yves Chatillon)

2) Secteur RHAA LOVELY

nouveau, entre 3 et 4, une variante: -

ON EST DES CLONES: 5a (Yves Chatillon)

nouveau, entre 18 et 19

DAIA: 4c+ (Yves Chatillon) Rééquipement (Yves Chatillon):

plaquettes avec goujons de 12 mm dans la voie - 217 - qui était à l'abandon.

3) Secteur GASTON LATEX

Nouveau, à gauche de « Gaston latex » :

A GAUCHE SAHIB!: 6c+ (Yves Chatillon)

Rééquipement (Yves Chatillon) en bis 2:

Une voie superbe qui était à l'abandon ! - GASTON LATEX: 6c

4) Secteur PETIT CERDON

Nouveau, entre 5 et 6, deux voies marquées « projet? » sur le topo

PRO-JET: 5a (Chatillon/Grobon)

OVERPAUSE: 5b/c (Chatillon/Grobon)

Les voies "la fissure renversée" et "le surplomb des amis" ont apparemment été fondues dans d'autres voies plus à droite ... ne plus en tenir compte!

De part et d'autre de l'arête Lagrange: voies nouvelles :

LA PORTE DES ETOILES: 4c (Yves Chatillon)

LE VOL D'HORUS: 5b (Yves Chatillon)

ARETE LAGRANGE: 4c - elle n'est plus aventure mais équipée - (Chatillon/Grobon)

SANS NOM?: 5c+ (Chatillon/Grobon)

J'Y CROIS: 5c (Yves Chatillon)

C'EST MON DERNIER MOT JEAN PIERRE: 4b (Yves Chatillon)

- LHUIS -

(infos Muriel et Philippe Ducolomb)

1) La Grotte de l'ÉCUREUIL

Dans Lhuis, chercher le chemin que les habitants nomment « la voie du tram. » En venant de Groslée, passer sous l'église, devant la boucherie et devant le bureau de tabac, passer le petit pont sur le ruisseau et prendre en face, la route qui mène au site en passant sous un grand poulailler puis 1.5 km. plus loin devant l'ancienne décharge : le goudron s'arrête ici.

Continuer le chemin sur encore 1 km. jusqu'à une carrière (sur la droite), se garer à gauche sans gêner l'accès des exploitants. A pied, prendre le chemin qui monte à gauche de la carrière puis, à gauche le sentier évident qui s'enfonce dans le bois, la falaise est visible plus haut. Au bout de 100m, quitter le sentier large pour monter à droite (dans une courbe à gauche !) et prendre un itinéraire plus discret à travers les buis (traces de passage sur la butte du départ). Dépasser légèrement la falaise, passer un pierrier et redescendre jusqu'en dessous de la « grotte de l'écureuil ». Montée 7mn.

Les voies sont surprotégées pour l'apprentissage en tête. Le pied est très aménagé pour les jeunes enfants (et particulièrement notre fille). Bonne grimpe et discrétion.

Ensoleillé l'après-midi, pied des voies ombragé.

Philippe et Muriel DUCOLOMB - Infos: <http://perso.wanadoo.fr/lesduc/>

Atelier de reliure (derrière l'église)

01680 LHUIS tél: 04 74 39 84 75

Par ordre sur la falaise de gauche à droite : hauteur :15-20 m.

Petit pinceau	5 B
Maxi mousse	6 A
Mini prises	6 B
Coup de main	6 B
Points : trop n'en faut	6 A
Légende d'automne	6 C+
Passionata	6 C
Hot Club, Bad Roc	7 A+
Lombalgie	7 A+
Ventilator	6 B
Coup de piochon	6 C
Equipator	N R (bloc)
Miss tiques	6 A+ (bloc)
Vol de cordes...	6 A+ (bloc)
Canicule 2003	6 B (bloc)
Soliterres	5 C
Bobo tête (variante, finit à droite)	6 A
Les jolies choses	6 A
Dur en dalle	6 B+
Prise de tête	7 A+
Feuille de chêne	7 B
Danse avec les clous	8 A
Hé Claire !	7A
Le vol du lézard	7b+/7c

- PARVES -

(infos des équipiers de Hot Roc)

Accès : De Belley, suivre la N507 en direction de Yenne et Chambéry. Après le pont sur le canal de dérivation du Rhône prendre à gauche la D107 en direction de Parves. La falaise est en dessous de la route à hauteur d'un belvédère de pique nique évident. Le sentier de descente se trouve à 100m en aval du parking presque à la fin de la barrière métallique et juste avant un muret en pierre.

A) Secteur Ducolomb - Infos: <http://perso.wanadoo.fr/lesduc/>

Secteur situé 400m après le secteur principal. Les voies et secteurs sont décrits de gauche à droite. Vous trouverez sur leur site toutes les infos récentes et les croquis des secteurs.

1) Petit Secteur L'Ecole

1. Récréation	5c	(Muriel et Philippe Ducolomb)
2. Copain copine (variante)	6b+	(Muriel et Philippe Ducolomb)
3. Amitié enfantine	6c	(Muriel et Philippe Ducolomb)
4. Devoirs de vacances	6b+	(Muriel et Philippe Ducolomb)
5. L'Ecole est finie	6b/c	(Muriel et Philippe Ducolomb)

2) Secteur Météo

1. Echauffement	6b+	(Muriel et Philippe Ducolomb)
2. Ouragan	7a+/7b	(Muriel et Philippe Ducolomb)
3. Ciel de Plomb	7a	(Muriel et Philippe Ducolomb)
4. Solstice	7a	(Muriel et Philippe Ducolomb)
5. Soleil	7a+	(Muriel et Philippe Ducolomb)
6. Eclaircie	7b	(Muriel et Philippe Ducolomb)
7. Source Claire	7a+	(Muriel et Philippe Ducolomb)
8. La neige du coucou	6b+	(Muriel et Philippe Ducolomb)
9. Chemin dans le vent	6b+/6c	(Muriel et Philippe Ducolomb)

3) Secteur Petit Cairn

1. Croque migraine	projet	(Muriel et Philippe Ducolomb)
2. Cytise on cairn	7b+	(Muriel et Philippe Ducolomb)
3. Ascension	7a/7a+	(Muriel et Philippe Ducolomb)
4. Les bottes des 7 vieux	projet	(Muriel et Philippe Ducolomb)
5. Six trouille	7a	(Muriel et Philippe Ducolomb)
6. Aux marches du palais	projet	(Muriel et Philippe Ducolomb)
7. Les promesses de Claire	7a+	(Muriel et Philippe Ducolomb)

2) Secteur du Houx

1. Le pont des sourires	6b+	(Muriel et Philippe Ducolomb)
2. N° 5 d'Opinel	6 b	(Muriel et Philippe Ducolomb)
3. Pendu au plafond	6b	(Muriel et Philippe Ducolomb)
4. Totale récupe	6b+	(Muriel et Philippe Ducolomb)
5. Purge de printemps	6b/c	(Muriel et Philippe Ducolomb)
6. Gargoulote	5c/6a	(Muriel et Philippe Ducolomb)
7. Sang de grillon	7a	(Muriel et Philippe Ducolomb)
8. La belle aux doigts gourmands	6c	(Muriel et Philippe Ducolomb)
9. Dombés du ciel	6c	(Muriel et Philippe Ducolomb)
10. Bon cygne	7a	(Muriel et Philippe Ducolomb)
11. L'orvet vit là	6b	(Muriel et Philippe Ducolomb)

B) Secteur Principal:



Photo : Ducolomb

Secteur évident en suivant le sentier bien marqué en descente (5 minutes).

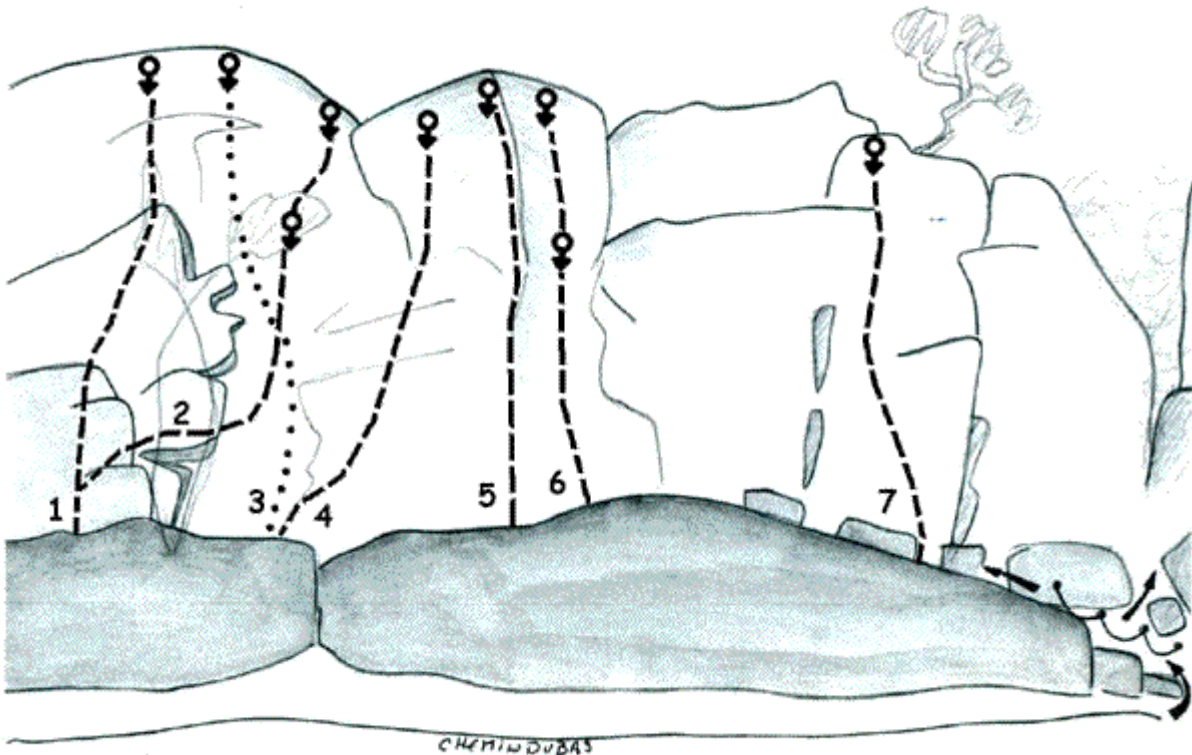
- Description des secteurs de la gauche vers la droite
- Cotations indicatives, les voies étant peu faites et pour certaines pas encore enchaînées.
- De nombreuses voies signalées en préparation, sont encore en chantier (cordes en place).
- Les noms sont en général indiqués au pied de la voie.

1) Secteur Vishnu la Paix

1) Vishnu la paix:	6a/b	(Jean-Noël Bourgeois)
2) Premier de corvée :	6b/c	(Jean-Noël Bourgeois)
3) Hans dut le faire :	5c/6a	(Jean-Noël Bourgeois)
4) Terrien t'es rien :	6b+	(Jean-Noël Bourgeois)
5) Café hollé :	6c	(Jean-Noël Bourgeois)
6) Le goût du blanc:	6b	(Jean-Noël Bourgeois)

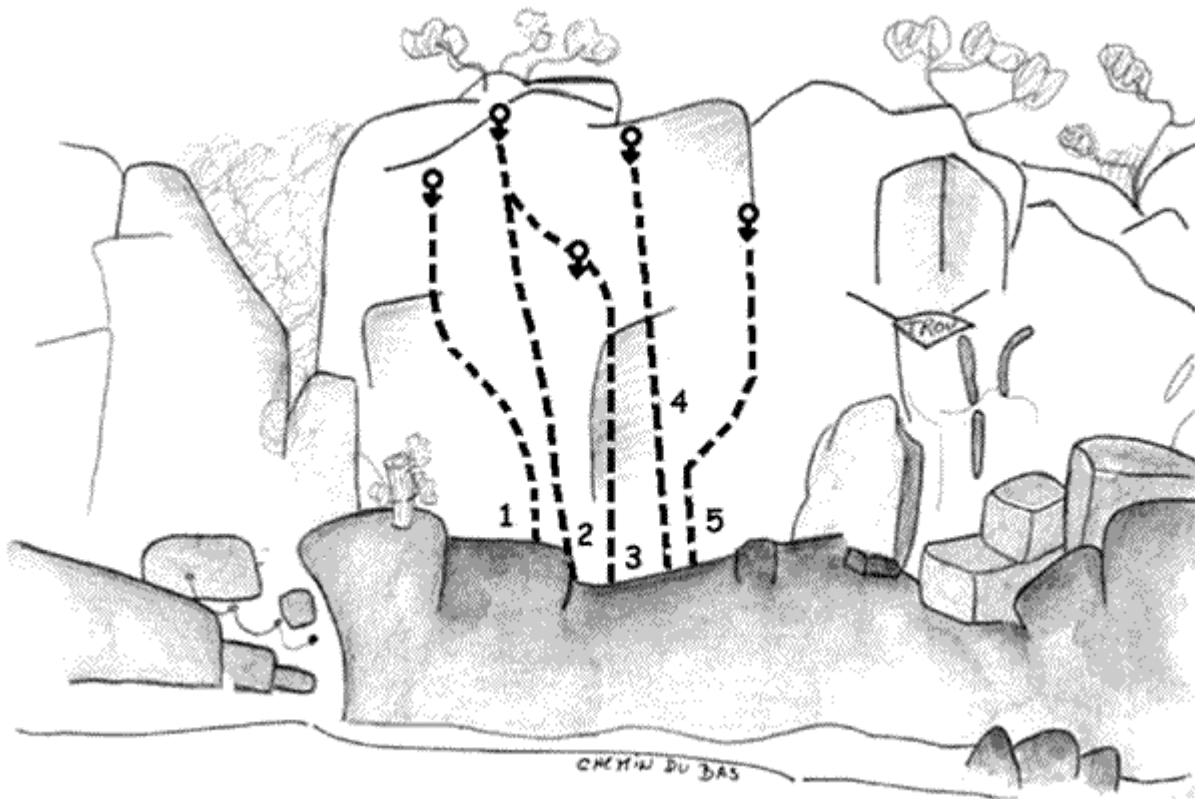
NB : croquis à venir, cotations à confirmer ... voies récentes

2) Secteur Grosse Ecaille gauche



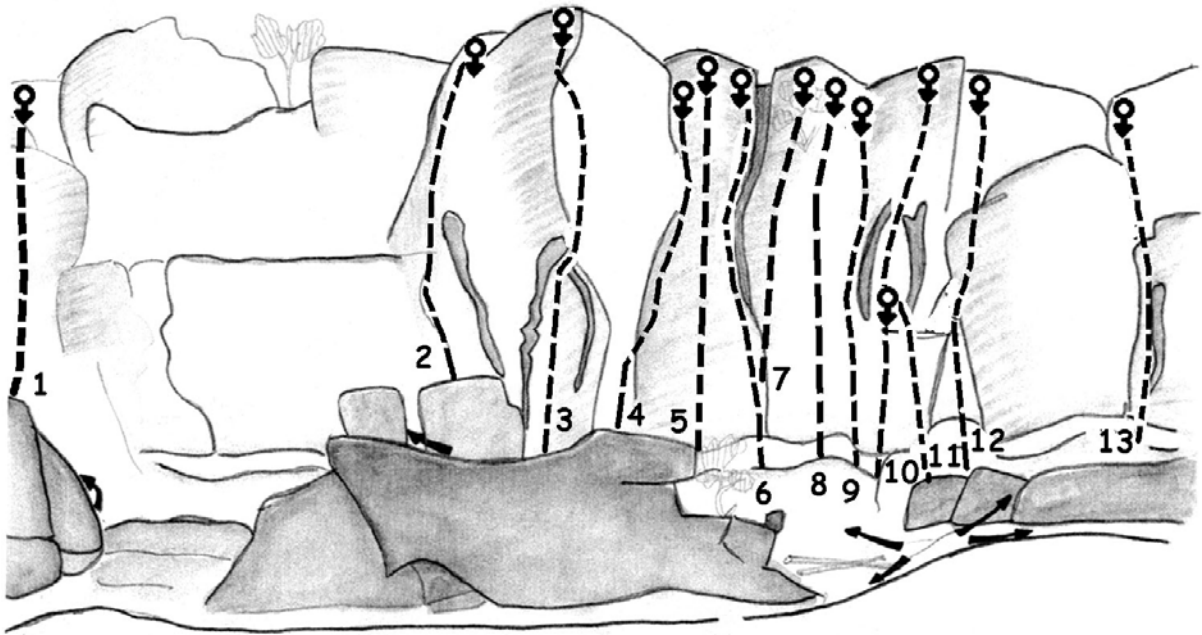
1) Coup de Vitteaux:	7a (à vérifier)	(Jean-Noël Bourgeois)
2) Fausse donneR1 :	6a+	(Jean-Noël Bourgeois)
Fausse donneR2 :	6c (à vérifier)	(Jean-Noël Bourgeois)
3) Farandole:	6c (à vérifier)	(Jean-Noël Bourgeois)
4) Papy fait de la résistance:	7b	(Jean-Noël Bourgeois)
5) Puerta del Sol:	7b+ (à vérifier)	(Jean-Noël Bourgeois)
6) Super Natural R1:	6c+ (à vérifier)	(J-N Bourgeois/ Fabrice Molle)
Super Natural R2:	?	(Fabrice Molle)
7) Voie en préparation:	?	(Bernard Nodimar)

3) Secteur Main Courante



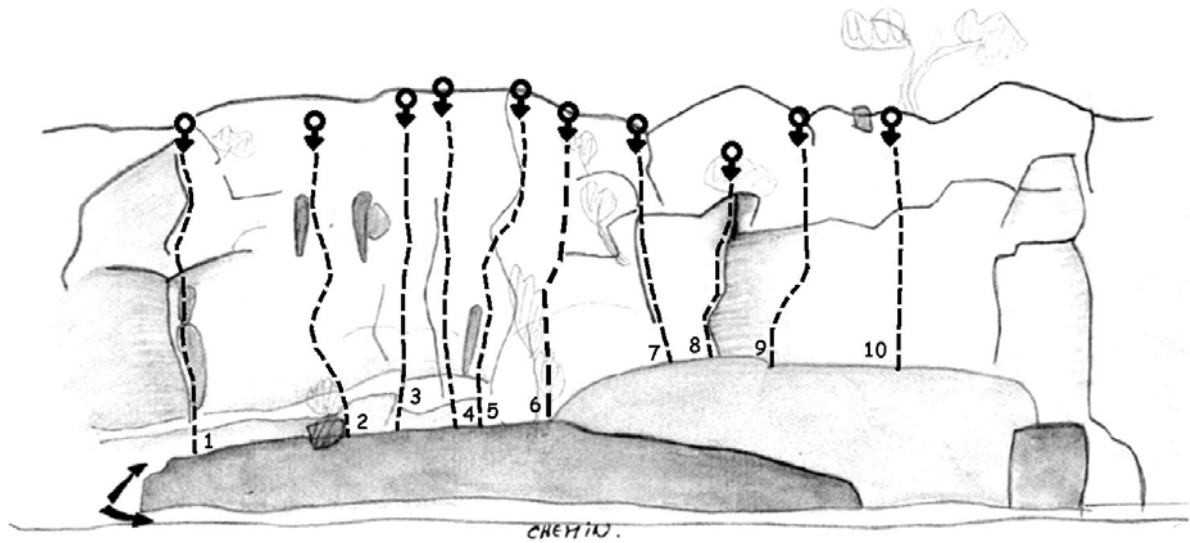
1) Une si longue attente:	6b	(Robert Gaillot)
2) Soins palliatifs	6c/7a	(Robert Gaillot)
3) Jules (au 1er relais):	6a	(Robert Gaillot)
Jules jusqu'au relais de Soins Palliatifs:	?	(Robert Gaillot)
4) Docteur Es Bouchon:	6b+	(Robert Gaillot)
5) Fatale Attraction:	6c+	(Robert Gaillot)

4) Secteur Tite Caverne



1) Chaux devant:	6c	(Robert Gaillot)
2) Dans le vif du sujet:	7a+	(Jean-Noël Bourgeois)
3) Parves ici belle voie !!!:	7a	(Jean-Noël Bourgeois)
4) Prise de contact:	6b+	(Jean-Noël Bourgeois)
5) En préparation		(Nicolas Szawrowski)
6) Fracture ouverte (fissure):	6c	(Etienne Montigny)
7) Quadrichromie Rectale :	?	(Nicolas Szawrowski)
8) Electrolux :	?	(Nicolas Szawrowski)
9) Tasmaniac:	7c (à vérifier)	(Nicolas Szawrowski)
L'histoire sans fin R1:	6a	(Nicolas Szawrowski)
10) L'histoire sans fin R2:	7b+	(Nicolas Szawrowski)
11) Mur de poussière:	6a+	(Nicolas Szawrowski)
12) Sexmachine:	6c	(Nicolas Szawrowski)
13) Trente ans de menace:	6c	(Jean-Noël Bourgeois)

5) Secteur Droite Terrasse



1) Trente ans de menace:	6c	(Jean-Noël Bourgeois)
2) Hot Crotte:	7b+	(Marc Desseux)
3) L'eau de la haut:	7b	(Jean-Noël Bourgeois)
4) Requiem for a dream:	7b+	(Jean-Noël Bourgeois)
5) Oreille cassée (fissure + pilier):	7a	(Etienne Montigny)
6) Elio :	?	(Nicolas Szawrowski)
7) Mais Que Fay le Doc :	?	(Etienne Montigny)
8) Persévérance contre les lâches :	5c/6a	(André Rocha)
9) Pousse Mousse:	6b+	(Jean-Noël Bourgeois)
10) Travaux d'aiguille:	6a	(Jean-Noël Bourgeois)